

Duschelement SPORTING 2

Art. 714806

Elektronisch für Batteriebetrieb, Komfort-Regenstrahl






BESCHREIBUNG

Duschelement SPORTING 2 - Art. 714806





Elektronisches Duschelement:
Gehäuse aus anodisiertem und matt verchromtem Aluminium.
Anschluss von oben oder von hinten durch drehbaren Gewindestutzen.
Besonders flache Bauweise und unsichtbare Befestigungen.
Betrieb durch 6V-Lithium-Batterien.
Infrarotsensor mit Präsenzerfassung, Auslösung bei Annäherung der Hand 4 cm vor den Sensor.
Gezielte Abschaltung, andernfalls automatisch nach ~60 Sekunden.
Hygienespülung (~60 Sekunden alle 24 h nach der letzten Nutzung).
Durchflussmenge 6 l/min bei 3 bar, Komfort-Regenstrahl
Fester, vandalengeschützter und verkalkungsarmer Brausekopf mit automatischem Durchflussmengenregler.
Schutzfilter zugänglich.
Mit integrierter Vorabspernung.
Anschluss G 1/2B für Versorgung mit vorgemischtem Wasser.
Geeignet für bewegungseingeschränkte Personen.
30 Jahre Garantie.

TECHNISCHE DATEN

Duschelement SPORTING 2 - Art. 714806

| | |
|-----------------------------|---|
| Versorgung | 6V-Lithium-Batterien Typ CR 17345 |
| Anschluss | G 1/2B |
| Technologie | Elektronisch |
| Höhe | 1.015 mm |
| Tiefe | 21 mm |
| Breite | 70 mm |
| Durchflussmenge | 6 l/min |
| Oberfläche | Aluminium |
| Normen und Zertifizierungen | ACS   |
| Garantie |  |

VORTEILE

-  Maximale Hygiene: berührungslose Auslösung
-  Hygienespülung gegen Bakterienwachstum
-  80 % Wasserersparnis
-  Vorabspernung und Schutzfilter zugänglich

