

# Stützklappgriff Be-Line anthrazit, L. 850 mm

Art. 511964C

Aluminium pulverbeschichtet anthrazit-metallic



## BESCHREIBUNG

Stützklappgriff Be-Line anthrazit, L. 850 mm - Art. 511964C

Stützklappgriff Be-Line für mobilitätseingeschränkte Personen. Bietet in heruntergeklappter Position Halt und Hilfe beim Aufrichten sowie beim Transfer für WC oder Dusche.

Ermöglicht in hochgeklappter Position den seitlichen Zugang. Abnehmbar: leicht abzuklipsen, mit Diebstahlsicherung. Anzahl an Griffen in öffentlichen Einrichtungen sowie Nachinstallation je nach Bedarf.

Beispiel: Hotels oder Krankenhäuser, die nur zeitweise bewegungseingeschränkte Personen beherbergen.

Klappgriff mit abgebremstem Herunterklappen und Arretierung in vertikaler Position.

Aluminiumrohr.

Abgerundetes Profil Ø 42 mit ergonomischer, flacher Vorderseite: verhindert Verdrehen der Hand am Griff und gewährleistet optimale Griffsicherheit. Oberfläche pulverbeschichtet anthrazit-metallic für visuell kontrastierende Gestaltung zu hellen Wänden.

Homogene Oberfläche erleichtert die Reinigung und gewährleistet bessere Hygiene.

Verdeckte Befestigungen durch Edelstahlplatte Werkstoff 1.4301, Stärke 5 mm.

Edelstahlschrauben Ø 8 x 70 mm für Massivwand im Lieferumfang enthalten. Maße: 850 x 210 x 120 mm.




Auf mehr als 200 kg getestet. Empfohlenes Maximalgewicht des Nutzers: 135 kg.

30 Jahre Garantie auf den Klappgriff.

CE-Kennzeichnung.

## TECHNISCHE DATEN

Stützklappgriff Be-Line anthrazit, L. 850 mm - Art. 511964C

Höhe	210 mm, hochgeklappt 920 mm
Länge	850 mm
Breite	120 mm
Durchmesser	Ø 42
Oberfläche	Aluminium pulverbeschichtet anthrazit-metallic
Normen und Zertifizierungen	 
Garantie	

## VORTEILE



Innovatives Design für alle



Abnehmbar: leicht abzuklipsen



Komfort: Vorderseite verhindert Verdrehen der Hand



Auf mehr als 200 kg getestet

