

# 2-Wand-Duschhandlauf mit verstellbarer vertikaler Stange, satiniert

Art. 5481S

Edelstahl Seidenglanz UltraSatin


## BESCHREIBUNG

**2-Wand-Duschhandlauf mit verstellbarer vertikaler Stange, satiniert - Art. 5481S**

2-Wand-Duschhandlauf mit verstellbarer vertikaler Stange Ø 32, für bewegungseingeschränkte Personen.  
 Geeignet für Einhänge-Duschsitze (separat zu bestellen).  
 Bietet Halt und Stütze im Stehen.  
 Für sicheres Betreten und Bewegen in der Dusche.  
 Brauseschieber und/oder Seifenablage optional erhältlich.  
 Position der vertikalen Brausestange bei der Montage einstellbar: kann nach links oder rechts verschoben werden und passt sich so an die Installation an (Platzierung der Armaturen, Tiefe des Duschsitzes etc.).  
 Maße: 1.160 x 750 x 750 mm.  
 Vertikale Stange kann links- oder rechtsseitig montiert werden.  
 Bakteriostatisches Edelstahlrohr Werkstoff 1.4301.  
 Edelstahl Seidenglanz UltraSatin: homogene, porenfreie Oberfläche erleichtert die Reinigung und gewährleistet bessere Hygiene.  
 Flansch und Rohr durch unsichtbare Sicherheits-Schweißnaht zusammengesetzt (exklusives Verfahren „ArN-Securit“).  
 40 mm Abstand zwischen Griff und Wand: minimaler Platzbedarf verhindert Einklemmen des Unterarms und reduziert dadurch das Risiko für Knochenbrüche bei Stürzen.  
 Verdeckte Befestigungen durch Dreiloch-Wandflansch, Ø 72.  
 Flansch und Rosette aus Edelstahl Werkstoff 1.4301.  
 Edelstahlschrauben für Massivwand im Lieferumfang enthalten.  
 Auf mehr als 200 kg getestet. Empfohlenes Maximalgewicht des Nutzers: 135 kg.  
 30 Jahre Garantie. CE-Kennzeichnung.





## TECHNISCHE DATEN

**2-Wand-Duschhandlauf mit verstellbarer vertikaler Stange, satiniert - Art. 5481S**

Höhe	1.160 mm
Länge	750 mm
Breite	750 mm
Durchmesser	Ø 32
Wandabstand	40 mm
Oberfläche	Edelstahl Werkstoff 1.4301 Seidenglanz UltraSatin
Normen und Zertifizierungen	
Garantie	



## VORTEILE

-  Position der vertikalen Stange einstellbar
-  Edelstahl 1.4301: begrenzt Bakterienwachstum
-  Auf mehr als 200 kg getestet
-  40 mm Abstand zur Wand: minimaler Platzbedarf

