

# Mischbatterie mit Druckausgleichsfunktion für Fernbetätigung

Art. 2542EP

Einhebelmischer EP für Armaturen mit Auszugbrause







## BESCHREIBUNG

Mischbatterie mit Druckausgleichsfunktion für Fernbetätigung - Art. 2542EP

Einhebelmischer einzeln für Fernbetätigung, für Tischeinbau.  
 Einloch-Mischbatterie mit Druckausgleichsfunktion.  
 Keramikkartusche Ø 35 mit Druckausgleichsfunktion mit voreingestellter Warmwasserbegrenzung.  
 Verbrühungsschutz: reduziert die Warmwassermenge bei Kaltwasserausfall (und umgekehrt).  
 Konstante Temperatur unabhängig von Druck- oder Durchflussschwankungen im Leitungsnetz.  
 Betätigung durch Bügelgriff.  
 Körper aus Messing verchromt.  
 Flexible PEX-Anschlusschläuche G 3/8 mit Rückflussverhinderern und Schutzfiltern.  
 Verstärkte Befestigung und Verdrehsicherung durch 2 Edelstahlbolzen.  
 Einhebelmischer mit Druckausgleichsfunktion SECURITHERM besonders geeignet für Gesundheitseinrichtungen, Seniorenheime, Krankenhäuser und Kliniken.  
 Mischbatterie für Einlochmontage geeignet für bewegungseingeschränkte Personen.  
 Einhand-Mischbatterie mit 30 Jahren Garantie.





## TECHNISCHE DATEN

Mischbatterie mit Druckausgleichsfunktion für Fernbetätigung - Art. 2542EP

Anschluss	G 3/8
Technologie	SECURITHERM EP
Temperaturanschlag	JA
Oberfläche	Messing verchromt
Normen und Zertifizierungen	   
Garantie	
Ersatzteilsicherheit	



## VORTEILE

- 
 Reduziert Warmwassermenge bei Kaltwasserausfall
- 
 EP-Technologie: reduziert Druckschwankungen
- 
 Hygiene: glatte Innenfl. begrenzen Keimwachstum
- 
 Ergonomie: Bügelgriff für leichte Handhabung

