

# Elektronisches Ventil BINOPTIC

Art. 498015

Batteriebetrieb






## BESCHREIBUNG

**Elektronisches Ventil BINOPTIC - Art. 498015**

Elektronisches Waschtisch-Ventil für Standmontage:  
Externe Elektronik-Box IP65.  
Betrieb mit 6V-Lithium-Batterien Typ CR 17345.  
Durchflussmenge voreingestellt auf 3 l/min bei 3 bar, einstellbar von 1,4 bis 6 l/min.  
Verkalkungsarmer Strahlregler.  
Programmierbare Hygienespülung (Werkseinstellung ~60 Sekunden alle 24 h nach der letzten Nutzung).  
Aktiv-Infrarotsensor mit Präsenzerfassung, optimierte Position am Kopfende. Körper aus Messing verchromt.  
PEX-Anschlusschlauch mit Schutzfilter und Magnetventil G 3/8B.  
Verstärkte Befestigungen und Verdrehsicherung durch 2 Edelstahlbolzen.  
Antiblockiersicherheit gegen Durchlaufen.  
Auslauf innen glatt und mit geringem Wasservolumen (begrenzt Bakterienablagerungen).  
Tropfhöhe: 250 mm für Aufsatzbecken.  
Geeignet für bewegungseingeschränkte Personen.  
30 Jahre Garantie.

## TECHNISCHE DATEN

**Elektronisches Ventil BINOPTIC - Art. 498015**

Versorgung	6V-Batterie
Anschluss	G 3/8B
Technologie	Elektronisch
Auslaufhöhe	250 mm
Auslauflänge	185 mm
Durchflussmenge	3 l/min
Normen und Zertifizierungen	
Garantie	
Ersatzteilsicherheit	

## VORTEILE

-  90 % Wasserersparnis
-  Hygiene: handkontaktfreie Betätigung
-  Wartungshilfe über Diagnose-LED
-  Klares Design

