

Elektronisches Ventil BINOPTIC

Art. 398015

Netzbetrieb







BESCHREIBUNG

Elektronisches Ventil BINOPTIC - Art. 398015

Elektronisches Waschtisch-Ventil für Standmontage:
Externe Elektronik-Box IP65.
Netzbetrieb mit integriertem Trafo 230/12 V.
Durchflussmenge voreingestellt auf 3 l/min bei 3 bar,
einstellbar von 1,4 bis 6 l/min.
Verkalkungsarmer Strahlregler.
Programmierbare Hygienespülung (Werkseinstellung ~60
Sekunden alle 24 h nach der letzten Nutzung).
Aktiv-Infrarotsensor mit Präsenzerfassung, optimierte Position
am Kopfende.
Körper aus Messing verchromt.
PEX-Anschlussschlauch mit Schutzfilter und Magnetventil G
3/8B.
Verstärkte Befestigungen und Verdrehsicherung durch 2
Edelstahlbolzen.
Antiblockiersicherheit gegen Durchlaufen.
Auslauf innen glatt und mit geringem Wasservolumen
(begrenzt Bakterienablagerungen).
Tropfhöhe: 250 mm für Aufsatzbecken.
Geeignet für bewegungseingeschränkte Personen.
30 Jahre Garantie.





TECHNISCHE DATEN

Elektronisches Ventil BINOPTIC - Art. 398015

Versorgung	Netzbetrieb 230/12 V
Anschluss	G 3/8B
Technologie	Elektronisch
Auslaufhöhe	250 mm
Auslauflänge	185 mm
Durchflussmenge	3 l/min
Normen und Zertifizierungen	   
Garantie	
Ersatzteilsicherheit	



VORTEILE

- 
90 % Wasserersparnis
- 
Hygiene: handkontaktfreie Betätigung
- 
Wartungshilfe über Diagnose-LED
- 
Klares Design

