

Elektronische Mischbatterie BINOPTIC MIX

Art. 398MCHLH

Netzbetrieb



BESCHREIBUNG

Elektronische Mischbatterie BINOPTIC MIX - Art. 398MCHLH





Elektronische Waschtisch-Mischbatterie für Standmontage:
Externe Elektronik-Box IP65.
Netzbetrieb mit integriertem Trafo 230/12 V.
Durchflussmenge voreingestellt auf 3 l/min bei 3 bar, einstellbar von 1,4 bis 6 l/min.
Verkalkungsarmer Strahlregler.
Programmierbare Hygienespülung (Werkseinstellung ~60 Sekunden alle 24 h nach der letzten Nutzung).
Aktiv-Infrarotsensor mit Präsenzerfassung, optimierte Position am Kopfende.
Körper aus Messing verchromt.
PEX-Anschlusschläuche mit Schutzfiltern und Magnetventilen G 3/8B.
Verstärkte Befestigungen und Verdrehsicherung durch 2 Edelstahlbolzen.
Antiblockiersicherheit gegen Durchlaufen.
Auslauf innen glatt und mit geringem Wasservolumen (begrenzt Bakterienablagerungen).
Seitlicher, langer Mischhebel mit einstellbarer Warmwasserbegrenzung.
Tropfhöhe: 250 mm für Aufsatzbecken.
Geeignet für bewegungseingeschränkte Personen.
30 Jahre Garantie.

TECHNISCHE DATEN

Elektronische Mischbatterie BINOPTIC MIX - Art. 398MCHLH

| | |
|-----------------------------|---|
| Versorgung | Netzbetrieb 230/12 V |
| Anschluss | G 3/8B |
| Technologie | Elektronisch |
| Auslaufhöhe | 250 mm |
| Auslauflänge | 185 mm |
| Durchflussmenge | 3 l/min |
| Normen und Zertifizierungen |     |
| Garantie |  |

VORTEILE

-  90 % Wasserersparnis
-  Hygiene: handkontaktfreie Betätigung
-  Diagnose-LED
-  Klares Design

