

Elektronische Mischbatterie BINOPTIC MIX

Art. 398MCHLH

Netzbetrieb



BESCHREIBUNG

Elektronische Mischbatterie BINOPTIC MIX - Art. 398MCHLH





Elektronische Waschtisch-Mischbatterie für Standmontage:
 Externe Elektronik-Box IP65.
 Netzbetrieb mit integriertem Trafo 230/12 V.
 Durchflussmenge voreingestellt auf 3 l/min bei 3 bar, einstellbar von 1,4 bis 6 l/min.
 Verkalkungsarmer Strahlregler.
 Programmierbare Hygienespülung (Werkseinstellung ~60 Sekunden alle 24 h nach der letzten Nutzung).
 Aktiv-Infrarotsensor mit Präsenzerfassung, optimierte Position am Kopfende.
 Körper aus Messing verchromt.
 PEX-Anschlusschläuche mit Schutzfiltern und Magnetventilen G 3/8B.
 Verstärkte Befestigungen und Verdrehsicherung durch 2 Edelstahlbolzen.
 Antiblockiersicherheit gegen Durchlaufen.
 Auslauf innen glatt und mit geringem Wasservolumen (begrenzt Bakterienablagerungen).
 Seitlicher, langer Mischhebel mit einstellbarer Warmwasserbegrenzung.
 Tropfhöhe: 250 mm für Aufsatzbecken.
 Geeignet für bewegungseingeschränkte Personen.
 30 Jahre Garantie.

TECHNISCHE DATEN

Elektronische Mischbatterie BINOPTIC MIX - Art. 398MCHLH

Versorgung	Netzbetrieb 230/12 V
Anschluss	G 3/8B
Technologie	Elektronisch
Auslaufhöhe	250 mm
Auslauflänge	185 mm
Durchflussmenge	3 l/min
Normen und Zertifizierungen	   
Garantie	

VORTEILE

-  90 % Wasserersparnis
-  Hygiene: handkontaktfreie Betätigung
-  Diagnose-LED
-  Klares Design

