

Elektronische Mischbatterie BINOPTIC MIX

Art. 398MCHLH

Netzbetrieb



BESCHREIBUNG

Elektronische Mischbatterie BINOPTIC MIX - Art. 398MCHLH





Elektronische Waschtisch-Mischbatterie für Standmontage:
Externe Elektronik-Box IP65.
Netzbetrieb mit integriertem Trafo 230/12 V.
Durchflussmenge voreingestellt auf 3 l/min bei 3 bar, einstellbar von 1,4 bis 6 l/min.
Verkalkungsarmer Strahlregler.
Programmierbare Hygienespülung (Werkseinstellung ~60 Sekunden alle 24 h nach der letzten Nutzung).
Aktiv-Infrarotsensor mit Präsenzerfassung, optimierte Position am Kopfende. Körper aus Messing verchromt.
PEX-Anschlusschläuche mit Schutzfiltern und Magnetventilen G 3/8B.
Verstärkte Befestigungen und Verdrehsicherung durch 2 Edelstahlbolzen.
Antiblockiersicherheit gegen Durchlaufen.
Auslauf innen glatt und mit geringem Wasservolumen (begrenzt Bakterienablagerungen).
Seitlicher, langer Mischhebel mit einstellbarer Warmwasserbegrenzung.
Tropfhöhe: 250 mm für Aufsatzbecken.
Geeignet für bewegungseingeschränkte Personen.
30 Jahre Garantie.

TECHNISCHE DATEN

Elektronische Mischbatterie BINOPTIC MIX - Art. 398MCHLH

Versorgung	Netzbetrieb 230/12 V
Anschluss	G 3/8B
Technologie	Elektronisch
Auslaufhöhe	250 mm
Auslauflänge	185 mm
Durchflussmenge	3 l/min
Normen und Zertifizierungen	   
Garantie	

VORTEILE

-  90 % Wasserersparnis
-  Hygiene: handkontaktfreie Betätigung
-  Diagnose-LED
-  Klares Design

