

Elektronische Mischbatterie BINOPTIC MIX

Art. 388MCHLH

Netzbetrieb

BESCHREIBUNG

Elektronische Mischbatterie BINOPTIC MIX - Art. 388MCHLH

Elektronische Waschtisch-Mischbatterie für Standmontage:
 Externe Elektronik-Box IP65.
 Netzbetrieb mit integriertem Trafo 230/12 V.
 Durchflussmenge voreingestellt auf 3 l/min bei 3 bar, einstellbar von 1,4 bis 6 l/min.
 Verkalkungsarmer Strahlregler.
 Programmierbare Hygienespülung (Werkseinstellung ~60 Sekunden alle 24 h nach der letzten Nutzung).
 Aktiv-Infrarotsensor mit Präsenzerfassung, optimierte Position am Kopfende.
 Körper aus Messing verchromt.
 Verstärkte Befestigungen und Verdrehsicherung durch 2 Edelstahlbolzen.
 PEX-Anschlusschläuche mit Schutzfiltern und Magnetventilen G 3/8B.
 Antilockersicherung gegen Durchlaufen.
 Auslauf innen glatt und mit geringem Wasservolumen (begrenzt Bakterienablagerungen).
 Seitlicher, langer Mischhebel mit einstellbarer Warmwasserbegrenzung.
 Tropfhöhe: 170 mm für Halbeinbaubecken.
 Geeignet für bewegungseingeschränkte Personen.
 30 Jahre Garantie.





TECHNISCHE DATEN

Elektronische Mischbatterie BINOPTIC MIX - Art. 388MCHLH

Versorgung	Netzbetrieb 230/12 V
Anschluss	G 3/8B
Technologie	Elektronisch
Auslaufhöhe	170 mm
Auslauflänge	175 mm
Durchflussmenge	3 l/min
Normen und Zertifizierungen	   
Garantie	



VORTEILE

-  Wasserersparnis von 90 %
-  Hygiene: handkontaktfreie Betätigung
-  Diagnose-LED
-  Klares Design

