

Waschtisch-Einhebelmischer BIOSAFE

Art. 2620MINI

Einhebelmischer für Einlochmontage ohne Auslauf H. 50 L. 80







BESCHREIBUNG

Waschtisch-Einhebelmischer BIOSAFE - Art. 2620MINI




Waschtisch-Einhebelmischer für Standmontage.
Einhebelmischer für Einlochmontage H. 50 L. 80.
Kein Auslauf: Hygiene-Strahlregler im Körper integriert.
Securitouch Abschirmung gegen Verbrühung am Armaturengehäuse.
Keramikkartusche Ø 35 mit voreingestellter Warmwasserbegrenzung.
Einfache thermische Desinfektionen möglich ohne Demontage des Bedienehebels oder Abschaltung der Kaltwasserversorgung.
Mischbatterie mit Körper innen glatt und mit minimalem Wasservolumen (begrenzt Bakterienablagerungen).
Durchflussmenge reguliert auf 4 l/min.
Mit Bediengriff.
Ergonomische Zugstange und Ablaufventil 1 1/4" aus Messing.
Beweglich gelagerte PEX-Anschlusschläuche G 3/8.
Verstärkte Befestigungen und Verdrehungssicherung durch 2 Edelstahlbolzen.
Einhebelmischer besonders geeignet für Gesundheitseinrichtungen, Seniorenheime, Krankenhäuser und Kliniken.
Mischbatterie für Einlochmontage geeignet für bewegungseingeschränkte Personen.
Mischbatterie mit 30 Jahren Garantie.

VORTEILE

-  Hygiene: Körper mit minimalem Wasservolumen
-  Maximale Hygiene: kein Auslauf
-  Thermische Desinfektion ohne Demontage des Hebels
-  Mit voreingestellter Warmwasserbegrenzung

TECHNISCHE DATEN

Waschtisch-Einhebelmischer BIOSAFE - Art. 2620MINI

Anschluss	G 3/8
Technologie	Einhebelmischer BIOSAFE
Auslaufhöhe	50 mm
Auslauflänge	80 mm
Durchflussmenge	4 l/min
Temperaturanschlag	JA
Normen und Zertifizierungen	ACS  
Garantie	
Ersatzteilsicherheit	