

## Winkelgriff 135° Be-Line® weiß, 220 x 220 mm

Art. 511983W

Aluminium matt weiß, 3 Befestigungspunkte



### BESCHREIBUNG

Winkelgriff 135° Be-Line® weiß, 220 x 220 mm - Art. 511983W

Winkelgriff 135° Be-Line® Ø 35 für bewegungseingeschränkte Personen. Bietet Halt (waagerechter Teil) oder Hilfe beim Aufrichten (abgewinkelter Teil 135°) für WC, Dusche oder Wanne.

Kann links- und rechtsseitig montiert werden.

Aluminiumrohr, Materialstärke 3 mm, Halterungen aus Aluminium massiv. Abgerundetes Profil Ø 35 mit ergonomischer, flacher Vorderseite: verhindert Verdrehen der Hand am Griff und gewährleistet optimale Griffsicherheit. Oberfläche Aluminium pulverbeschichtet matt weiß für visuell kontrastierende Gestaltung zu dunklen Wänden.

Homogene Oberfläche erleichtert die Reinigung und gewährleistet bessere Hygiene.

38 mm Abstand zwischen Griff und Wand: Minimaler Platzbedarf verhindert Einklemmen des Unterarms und reduziert dadurch das Risiko von Knochenbrüchen bei Stürzen.

3 Befestigungspunkte verhindern ein Durchrutschen des Handgelenks und vereinfachen die Montage.

Verdeckte Befestigungen.

Edelstahlschrauben Ø 8 x 70 mm für Massivwand im Lieferumfang enthalten.




Maße: 220 x 220 mm.

Auf mehr als 200 kg getestet, empfohlenes Maximalgewicht des Nutzers: 135 kg.

30 Jahre Garantie auf die Stange, CE-Kennzeichnung.

### TECHNISCHE DATEN

Winkelgriff 135° Be-Line® weiß, 220 x 220 mm - Art. 511983W

Höhe	220 mm
Länge	220 mm
Durchmesser	Ø 35
Wandabstand	38 mm
Materialstärke	3 mm
Oberfläche	Aluminium pulverbeschichtet matt weiß
Normen und Zertifizierungen	 
Garantie	
Ersatzteilsicherheit	

### VORTEILE



Innovatives Design für Alle



Komfort: Vorderseite verhindert Verdrehen der Hand



Auf mehr als 200 kg getestet



38 mm Abstand zur Wand: minimaler Platzbedarf

