


# Handlauf L-Form Be-Line® anthrazit, H. 1.130 mm

Art. 511971C

Aluminium pulverbeschichtet anthrazit-metallic



## BESCHREIBUNG

Handlauf L-Form Be-Line® anthrazit, H. 1.130 mm - Art. 511971C

Handlauf L-Form Be-Line® für Dusche oder Wanne für bewegungseingeschränkte Personen.

Sichert Halt und Bewegung in Dusche oder Wanne.

Brauseschieber und/oder abnehmbare Seifenablage optional erhältlich.

Vertikale Stange kann links- oder rechtsseitig montiert werden.

Aluminiumrohr, Materialstärke 3 mm, Halterungen aus Aluminium massiv.

Abgerundetes Profil Ø 35 mit ergonomischer, flacher Vorderseite: verhindert

Verdrehen der Hand am Griff und gewährleistet optimale Griffsicherheit.

Oberfläche Aluminium pulverbeschichtet anthrazit-metallic für visuell kontrastierende Gestaltung zu hellen Wänden.

Homogene Oberfläche erleichtert die Reinigung und gewährleistet bessere Hygiene.

38 mm Abstand zwischen Griff und Wand: Minimaler Platzbedarf verhindert Einklemmen des Unterarms und reduziert dadurch das Risiko von Knochenbrüchen bei Stürzen.

Verdeckte Befestigung.

Edelstahlschrauben Ø 8 x 70 mm für Massivwand im Lieferumfang enthalten.





Maße: 1.130 x 450 mm.

Auf mehr als 200 kg getestet, empfohlenes Maximalgewicht des Nutzers: 135 kg.

30 Jahre Garantie auf die Stange, CE-Kennzeichnung.

## TECHNISCHE DATEN

Handlauf L-Form Be-Line® anthrazit, H. 1.130 mm - Art. 511971C

Höhe	1130 mm
Länge	450 mm
Durchmesser	Ø 35
Wandabstand	38 mm
Materialstärke	3 mm
Oberfläche	Aluminium pulverbeschichtet anthrazit-metallic
Normen und Zertifizierungen	 
Garantie	
Ersatzteilsicherheit	

## VORTEILE



Innovatives Design für Alle



Komfort: Vorderseite verhindert Verdrehen der Hand



Auf mehr als 200 kg getestet



38 mm Abstand zur Wand: minimaler Platzbedarf

