

2-Wand-Duschhandlauf Be-Line® anthrazit

Art. 511941C

Aluminium pulverbeschichtet anthrazit-metallic



BESCHREIBUNG

2-Wand-Duschhandlauf Be-Line® anthrazit - Art. 511941C

2-Wand-Handlauf Be-Line® Ø 35 für WC, Dusche oder Wanne. Bietet Halt und Stütze im Stehen für bewegungseingeschränkte Personen. Hilft beim sicheren Betreten und Bewegen in der Dusche sowie beim Ein- und Ausstieg aus der Wanne.

Hilft in WC-Räumen mit UP-Spülkasten oder Druckspülung beim Transfer zwischen Rollstuhl und WC.

Aluminiumrohr, Materialstärke 3 mm, Halterungen aus Aluminium massiv. Abgerundetes Profil Ø 35 mit ergonomischer, flacher Vorderseite: verhindert Verdrehen der Hand am Griff und gewährleistet optimale Griffsicherheit. Oberfläche Aluminium pulverbeschichtet anthrazit-metallic für visuell kontrastierende Gestaltung zur Wand.

Homogene Oberfläche erleichtert die Reinigung und gewährleistet bessere Hygiene.

38 mm Abstand zwischen Griff und Wand: Minimaler Platzbedarf verhindert Einklemmen des Unterarms und reduziert dadurch das Risiko von Knochenbrüchen bei Stürzen.

Wand-Duschhandlauf mit verdeckten Befestigungen.





Edelstahlschrauben Ø 8 x 70 mm für Massivwand im Lieferumfang enthalten. Maße: 695 x 695 mm.

Auf mehr als 200 kg getestet, empfohlenes Maximalgewicht des Nutzers: 135 kg.

30 Jahre Garantie auf die Stange, CE-Kennzeichnung.

TECHNISCHE DATEN

2-Wand-Duschhandlauf Be-Line® anthrazit - Art. 511941C

| | |
|-----------------------------|-------------------------------------------------------------------------------------------------------------------------------------------------------------------------|
| Länge | 695 mm |
| Breite | 695 mm |
| Durchmesser | Ø 35 |
| Wandabstand | 38 mm |
| Materialstärke | 3 mm |
| Oberfläche | Aluminium pulverbeschichtet anthrazit-metallic |
| Normen und Zertifizierungen |   |
| Garantie |  |
| Ersatzteilsicherheit |  |

VORTEILE



Innovatives Design für Alle



Komfort: Vorderseite verhindert Verdrehen der Hand



Auf mehr als 200 kg getestet



38 mm Abstand zur Wand: minimaler Platzbedarf

