

# Haltegriff gerade Be-Line® weiß, 400 mm, Ø 35,

Art. 511904W

Aluminium pulverbeschichtet matt weiß



## BESCHREIBUNG

Haltegriff gerade Be-Line® weiß, 400 mm, Ø 35, - Art. 511904W

Haltegriff gerade Be-Line® Ø 35, für bewegungseingeschränkte Personen. Bietet Halt, Stütze und Hilfe beim Aufrichten, für WC, Dusche oder Wanne. Aluminiumrohr, Materialstärke 3 mm, Halterungen aus Aluminium massiv. Abgerundetes Profil Ø 35 mit ergonomischer, flacher Vorderseite: verhindert Verdrehen der Hand am Griff und gewährleistet optimale Griffsicherheit. Oberfläche Aluminium pulverbeschichtet matt weiß für visuell kontrastierende Gestaltung zur Wand.

Homogene Oberfläche erleichtert die Reinigung und gewährleistet bessere Hygiene.

38 mm Abstand zwischen Griff und Wand: Minimaler Platzbedarf verhindert Einklemmen des Unterarms und reduziert dadurch das Risiko von Knochenbrüchen bei Stürzen.

Verdeckte Befestigung.




Edelstahlschrauben Ø 8 x 70 mm für Massivwand im Lieferumfang enthalten. Mittenabstand 400 mm.

Auf mehr als 200 kg getestet, empfohlenes Maximalgewicht des Nutzers: 135 kg.

30 Jahre Garantie auf den Griff, CE-Kennzeichnung.

## TECHNISCHE DATEN

Haltegriff gerade Be-Line® weiß, 400 mm, Ø 35, - Art. 511904W

Länge	400 mm
Durchmesser	Ø 35
Wandabstand	38 mm
Materialstärke	3 mm
Oberfläche	Aluminium pulverbeschichtet matt weiß
Normen und Zertifizierungen	 
Garantie	
Ersatzteilsicherheit	

## VORTEILE



Innovatives Design für Alle



Komfort: Vorderseite verhindert Verdrehen der Hand



Auf mehr als 200 kg getestet



38 mm Abstand zur Wand: minimaler Platzbedarf

