

Duschelement SECURITHERM

Art. 792330

Selbstschließend, mit Thermostat und zwei Oberteilen







BESCHREIBUNG

Duschelement SECURITHERM - Art. 792330

Selbstschluss-Duschelement mit Thermostat und zwei Oberteilen:
 Gehäuse aus anodisiertem Aluminium für Aufputzmontage.
 Anschluss verdeckt mit flexiblen Schläuchen G 1/2B, ohne Vorabsperungen.
 Thermostat-Mischbatterie für Brause SECURITHERM.
 Temperatur einstellbar: Kaltwasser bis 38 °C; 1. Temperaturanschlag bei 38 °C, 2. Anschlag bei 41 °C.
 Verbrühungsschutz: automatisches Schließen bei Kaltwasserausfall.
 Vermeidung Kaltwasserschock: automatisches Schließen bei Warmwasserausfall.
 Geeignet für thermische Desinfektionen.
 Besonders leichte Betätigung.
 Fester Brausekopf ROUND verchromt, vandalengeschützt und verkalkungsarm mit automatischem Durchflussmengenregler 6 l/min bei 3 bar.
 Handbrause mit Brauseschlauch abnehmbar durch Schnellkupplung mit Wasserstop und Wandhalter im Lieferumfang enthalten.
 2 Selbstschluss-Oberteile mit Laufzeit ~30 Sekunden für Betätigung des festen Brausekopfes ROUND und der Handbrause mit Brauseschlauch.
 Verdeckte Befestigungen.
 Mit Schutzfiltern und Rückflussverhinderern.
 Selbstschluss-Duschelement geeignet für bewegungseingeschränkte Personen.
 30 Jahre Garantie.

VORTEILE

-  Thermostatgesteuerte Temperaturregelung
-  Sofortiges Schließen bei Kaltwasserausfall
-  80 % Wasserersparnis
-  Gehäuse aus Aluminium, Armaturenkörper aus Messing

TECHNISCHE DATEN

Duschelement SECURITHERM - Art. 792330

Anschluss	G 1/2B
Technologie	Selbstschließend
Höhe	1.050 mm
Tiefe	67 mm
Breite	210 mm
Durchflussmenge	6 l/min
Temperaturanschlag	Thermostatgesteuert
Oberfläche	Aluminium
Normen und Zertifizierungen	  
Garantie	

