

# Duschelement SECURITHERM

Art. 792320

Selbstschließend, mit Thermostat und zwei Oberteilen







## BESCHREIBUNG

Duschelement SECURITHERM - Art. 792320



Selbstschluss-Duschelement mit Thermostat und zwei Oberteilen:  
 Gehäuse aus anodisiertem Aluminium für Aufputzmontage.  
 Anschluss von oben mit geraden Vorabsperungen G 1/2B.  
 Thermostat-Mischbatterie für Brause SECURITHERM.  
 Temperatur einstellbar: Kaltwasser bis 38 °C; 1. Temperaturanschlag bei 38 °C,  
 2. Anschlag bei 41 °C.  
 Verbrühungsschutz: automatisches Schließen bei Kaltwasserausfall.  
 Vermeidung Kaltwasserschock: automatisches Schließen bei  
 Warmwasserausfall.  
 Geeignet für thermische Desinfektionen.  
 Besonders leichte Betätigung.  
 Brausekopf ROUND verchromt, vandalengeschützt und verkalkungsarm mit  
 automatischem Durchflussmengenregler 6 l/min bei 3 bar.  
 Handbrause mit Brauseschlauch abnehmbar durch Schnellkupplung mit  
 Wasserstop und Wandhalter im Lieferumfang enthalten.  
 2 Selbstschluss-Oberteile mit Laufzeit ~30 Sekunden für Betätigung des festen  
 Brausekopfes ROUND und der Handbrause mit Brauseschlauch.  
 Verdeckte Befestigungen.  
 Mit Schutzfiltern und Rückflussverhinderern.  
 Duschelement geeignet für bewegungseingeschränkte Personen.  
 30 Jahre Garantie.

## VORTEILE

-  Thermostatgesteuerte  
Temperaturregelung
-  Sofortiges Schließen bei  
Kaltwasserausfall
-  80 % Wasserersparnis
-  Gehäuse aus Aluminium,  
Armaturenkörper aus Messing

## TECHNISCHE DATEN

Duschelement SECURITHERM - Art. 792320

Anschluss	G 1/2B
Technologie	Selbstschließend
Höhe	1.050 mm
Tiefe	65 mm
Breite	210 mm
Durchflussmenge	6 l/min
Temperaturanschlag	Thermostatgesteuert
Oberfläche	Aluminium
Normen und Zertifizierungen	ACS  
Garantie	