

Einhebelmischer für Spültisch oder Waschrinne

Art. 2870T3

Hoher Einhebelmischer für Einlochmontage mit Keramikkartusche




BESCHREIBUNG

Einhebelmischer für Spültisch oder Waschrinne - Art. 2870T3

Spültisch-Einhebelmischer für Standmontage.
 Einhebelmischer für Einlochmontage mit hohem Schwenkauslauf H. 320.
 Mischbatterie mit 2 abnehmbaren Edelstahlausläufen.
 Keramikkartusche Ø 35 mit voreingestellter Warmwasserbegrenzung.
 Körper und Auslauf innen glatt (begrenzt Bakterienablagerungen).
 Einfache thermische Desinfektionen möglich ohne Demontage des Bedienehebels oder Absperren der Kaltwasserversorgung.
 Durchflussmenge begrenzt auf 9 l/min bei 3 bar.
 Mit Hygienehebel L. 185 für Betätigung ohne Handkontakt.
 Körper und Sockel aus Messing verchromt.
 Flexible PEX-Anschlusschläuche G 3/8.
 Verstärkte Befestigung und Verdrehesicherung durch 2 Edelstahlbolzen.
 Mischbatterie besonders für Gesundheitseinrichtungen, Seniorenheime, Krankenhäuser und Kliniken geeignet.
 Einhebelmischer geeignet für bewegungseingeschränkte Personen.
 Mischbatterie mit 30 Jahren Garantie.





TECHNISCHE DATEN

Einhebelmischer für Spültisch oder Waschrinne - Art. 2870T3

| | |
|-----------------------------|---|
| Anschluss | G 3/8 |
| Technologie | Mischbatterie BIOCLIP |
| Auslaufhöhe | 320 mm |
| Auslauflänge | 185 mm |
| Durchflussmenge | 9 l/min bei 3 bar |
| Temperaturanschlag | JA |
| Oberfläche | Messing verchromt |
| Normen und Zertifizierungen | ACS  |
| Garantie |  |
| Ersatzteilsicherheit |  |



VORTEILE

-  Hygiene: glatte Innenfl. begrenzen Keimwachstum
-  Hygiene: Auslauf abnehmbar zur Reinigung von innen
-  Thermische Desinfektion ohne Demontage des Hebels
-  Hygienehebel: handkontaktfreie Betätigung

