

Einhebelmischer für Spültisch oder Waschrinne

Art. 2870T3

Hoher Einhebelmischer für Einlochmontage mit Keramikkartusche




BESCHREIBUNG

Einhebelmischer für Spültisch oder Waschrinne - Art. 2870T3

Spültisch-Einhebelmischer für Standmontage.
 Einhebelmischer für Einlochmontage mit hohem Schwenkauslauf H. 320.
 Mischbatterie mit 2 abnehmbaren Edelstahlausläufen.
 Keramikkartusche Ø 35 mit voreingestellter Warmwasserbegrenzung.
 Körper und Auslauf innen glatt (begrenzt Bakterienablagerungen).
 Einfache thermische Desinfektionen möglich ohne Demontage des Bedienehebels oder Absperren der Kaltwasserversorgung.
 Durchflussmenge begrenzt auf 9 l/min bei 3 bar.
 Mit Hygienehebel L. 185 für Betätigung ohne Handkontakt.
 Körper und Sockel aus Messing verchromt.
 Flexible PEX-Anschlusschläuche G 3/8.
 Verstärkte Befestigung und Verdrehsicherung durch 2 Edelstahlbolzen.
 Mischbatterie besonders für Gesundheitseinrichtungen, Seniorenheime, Krankenhäuser und Kliniken geeignet.
 Einhebelmischer geeignet für bewegungseingeschränkte Personen.
 Mischbatterie mit 30 Jahren Garantie.





TECHNISCHE DATEN

Einhebelmischer für Spültisch oder Waschrinne - Art. 2870T3

Anschluss	G 3/8
Technologie	Mischbatterie BIOCLIP
Auslaufhöhe	320 mm
Auslauflänge	185 mm
Durchflussmenge	9 l/min bei 3 bar
Temperaturanschlag	JA
Oberfläche	Messing verchromt
Normen und Zertifizierungen	ACS 
Garantie	
Ersatzteilsicherheit	



VORTEILE

-  Hygiene: glatte Innenfl. begrenzen Keimwachstum
-  Hygiene: Auslauf abnehmbar zur Reinigung von innen
-  Thermische Desinfektion ohne Demontage des Hebels
-  Hygienehebel: handkontaktfreie Betätigung

