

Dusch-Klappsitz Komfort

Art. 510420S

Klappsitz für Wandmontage







BESCHREIBUNG

Dusch-Klappsitz Komfort - Art. 510420S


Komfort-Duschklappsitz hochwiderstandsfähig.
 Klappsitz für Wandmontage zur festen Installation.
 Duschsitz für behinderte oder bewegungseingeschränkte Personen.
 Breite Ausführung.
 Antibakterielle Behandlung der Sitzfläche: optimaler Schutz gegen Bakterienwachstum und Schimmel.
 Arretierung in vertikaler Position, abgebremstes Herunterklappen.
 Für intensive Nutzung im öffentlich-gewerblichen Bereich oder in Krankenhäusern geeignet.
 Abnehmbare, geschlossene Sitzfläche aus hochwiderstandsfähigem Polymer.
 Homogene, porenfreie Oberfläche für leichtere Reinigung und bessere Hygiene.
 Gute Widerstandsfähigkeit gegenüber Chemikalien (Betadine®, etc.) und Reinigungsmitteln.
 Anti-UV-Behandlung.
 Angenehmer und warmer Kontakt.
 Gestell aus bakteriostatischem Edelstahlrohr Werkstoff 1.4301 Ø 32.
 Oberfläche Edelstahl Seidenglanz UltraSatin.
 Verdeckte Befestigungen durch Edelstahlplatte Werkstoff 1.4301, Stärke 4 mm.
 Edelstahlschrauben für Massivwand im Lieferumfang enthalten.
 Maße: 506 x 420 x 138 mm.
 Platzbedarf zusammengeklappt: 95 x 540 mm.
 Auf mehr als 200 kg getestet, empfohlenes Maximalgewicht des Nutzers: 135 kg.
 Klappsitz für Wandmontage mit 30 Jahren Garantie, CE-Kennzeichnung.

VORTEILE

-  Antibakterielle Behandlung
-  Komfort: breite, ergonomische Sitzfläche
-  Reinigungsfreundlich: Sitzfläche geschlossen
-  Maximale Sicherheit: auf mehr als 200 kg getestet

TECHNISCHE DATEN

Dusch-Klappsitz Komfort - Art. 510420S

| | |
|-----------------------------|---|
| Höhe | 138 mm |
| Tiefe | 506 mm |
| Breite | 420 mm |
| Oberfläche | Edelstahl Seidenglanz UltraSatin |
| Normen und Zertifizierungen |   |
| Garantie |  |

