

Duschelement SECURITHERM

Art. 792303

Mit Thermostat, selbstschließend




BESCHREIBUNG

Duschelement SECURITHERM - Art. 792303





Selbstschluss-Duschelement mit Thermostat:
 Gehäuse aus Edelstahl satiniert für Aufputzmontage, große Ausführung.
 Anschluss von oben mit geraden Vorabsperungen G 1/2B.
 Thermostat-Mischbatterie für Brause SECURITHERM.
 Temperatur einstellbar: Kaltwasser bis 38 °C; 1. Temperaturanschlag bei 38 °C, 2. Anschlag bei 41 °C.
 Verbrühungsschutz: automatisches Schließen bei Kaltwasserausfall.
 Vermeidung Kaltwasserschock: automatisches Schließen bei Warmwasserausfall.
 Geeignet für thermische Desinfektionen.
 Besonders leichte Betätigung.
 Laufzeit ~30 Sekunden.
 Durchflussmenge 6 l/min bei 3 bar.
 Brausekopf ROUND verchromt, vandalengeschützt und verkalkungsarm mit automatischem Durchflussmengenregler.
 Verdeckte Befestigungen.
 Mit Schutzfiltern und Rückflussverhinderern.
 Duschelement geeignet für bewegungseingeschränkte Personen.
 30 Jahre Garantie.

TECHNISCHE DATEN

Duschelement SECURITHERM - Art. 792303

| | |
|-----------------------------|---|
| Anschluss | G 1/2B |
| Technologie | Selbstschließend |
| Höhe | 1.220 mm |
| Tiefe | 100 mm |
| Breite | 250 mm |
| Durchflussmenge | 6 l/min |
| Temperaturanschlag | Thermostatgesteuert |
| Oberfläche | Edelstahl |
| Normen und Zertifizierungen | ACS   |
| Garantie |  |

VORTEILE

-  Thermostatgesteuerte Temperaturregelung
-  Sofortiges Schließen bei Kaltwasserausfall
-  Wasserersparnis von 80 %
-  Gehäuse aus Edelstahl, Armaturenkörper aus Messing

