

# Duschelement SECURITHERM

Art. 792304

Selbstschließend mit Thermostat






## BESCHREIBUNG

Duschelement SECURITHERM - Art. 792304





Selbstschluss-Duschelement mit Thermostat:  
 Gehäuse aus Edelstahl satiniert für Aufputzmontage, große Ausführung.  
 Anschluss von oben mit geraden Vorabsperungen G 1/2B.  
 Thermostat-Mischbatterie für Brause SECURITHERM.  
 Temperatur einstellbar: Kaltwasser bis 38 °C; 1. Temperaturanschlag bei 38 °C,  
 2. Anschlag bei 41 °C.  
 Verbrühungsschutz: automatisches Schließen bei Kaltwasserausfall.  
 Vermeidung Kaltwasserschock: automatisches Schließen bei Warmwasserausfall.  
 Geeignet für thermische Desinfektionen.  
 Besonders leichte Betätigung.  
 Laufzeit ~30 Sekunden.  
 Durchflussmenge 6 l/min bei 3 bar.  
 Brausekopf ROUND verchromt, vandalengeschützt und verkalkungsarm mit  
 automatischem Durchflussmengenregler.  
 Integrierte Seifenablage.  
 Verdeckte Befestigungen.  
 Mit Schutzfiltern und Rückflussverhinderern.  
 Duschelement geeignet für bewegungseingeschränkte Personen.  
 30 Jahre Garantie.

## TECHNISCHE DATEN

Duschelement SECURITHERM - Art. 792304

|                             |   |
|-----------------------------|---|
| Anschluss                   | G 1/2B  |
| Technologie                 | Selbstschließend  |
| Höhe                        | 1.220 mm  |
| Tiefe                       | 100 mm  |
| Breite                      | 250 mm  |
| Durchflussmenge             | 6 l/min   |
| Temperaturanschlag          | Thermostatgesteuert   |
| Oberfläche                  | Edelstahl   |
| Normen und Zertifizierungen | ACS   |
| Garantie                    |    |

## VORTEILE

-  Thermostatgesteuerte Temperaturregelung
-  Sofortiges Schließen bei Kaltwasserausfall
-  Wasserersparnis von 80 %
-  Gehäuse aus Edelstahl, Armaturenkörper aus Messing

