

## Duschelement SECURITHERM

Art. 792304

Selbstschließend mit Thermostat






### BESCHREIBUNG

Duschelement SECURITHERM - Art. 792304





Selbstschluss-Duschelement mit Thermostat:  
 Gehäuse aus Edelstahl satiniert für Aufputzmontage, große Ausführung.  
 Anschluss von oben mit geraden Vorabsperungen G 1/2B.  
 Thermostat-Mischbatterie für Brause SECURITHERM.  
 Temperatur einstellbar: Kaltwasser bis 38 °C; 1. Temperaturanschlag bei 38 °C,  
 2. Anschlag bei 41 °C.  
 Verbrühungsschutz: automatisches Schließen bei Kaltwasserausfall.  
 Vermeidung Kaltwasserschock: automatisches Schließen bei Warmwasserausfall.  
 Geeignet für thermische Desinfektionen.  
 Besonders leichte Betätigung.  
 Laufzeit ~30 Sekunden.  
 Durchflussmenge 6 l/min bei 3 bar.  
 Brausekopf ROUND verchromt, vandalengeschützt und verkalkungsarm mit  
 automatischem Durchflussmengenregler.  
 Integrierte Seifenablage.  
 Verdeckte Befestigungen.  
 Mit Schutzfiltern und Rückflussverhinderern.  
 Duschelement geeignet für bewegungseingeschränkte Personen.  
 30 Jahre Garantie.

### TECHNISCHE DATEN

Duschelement SECURITHERM - Art. 792304

Anschluss	G 1/2B
Technologie	Selbstschließend
Höhe	1.220 mm
Tiefe	100 mm
Breite	250 mm
Durchflussmenge	6 l/min
Temperaturanschlag	Thermostatgesteuert
Oberfläche	Edelstahl
Normen und Zertifizierungen	ACS  
Garantie	

### VORTEILE

-  Thermostatgesteuerte Temperaturregelung
-  Sofortiges Schließen bei Kaltwasserausfall
-  Wasserersparnis von 80 %
-  Gehäuse aus Edelstahl, Armaturenkörper aus Messing

