

## Duschelement TEMPOMIX

Art. 790305

Selbstschließend, mit Einhandsteuerung




### BESCHREIBUNG

Duschelement TEMPOMIX - Art. 790305

Selbstschluss-Duschelement mit festem Brausekopf:  
 Gehäuse aus anodisiertem Aluminium für Aufputzmontage.  
 Anschluss von oben mit geraden Vorabsperrungen G 1/2B.  
 Mischbatterie für Brause TEMPOMIX mit einstellbarer  
 Warmwasserbegrenzung.  
 Besonders leichte Betätigung.  
 Laufzeit ~30 Sekunden.  
 Durchflussmenge 6 l/min bei 3 bar.  
 Fester Brausekopf ROUND verchromt, vandalingeschützt und verkalkungsarm  
 mit automatischem Durchflussmengenregler.  
 Verdeckte Befestigungen.  
 Mit Schutzfiltern und Rückflussverhinderern.  
 Seifenablage.  
 Duschelement geeignet für bewegungseingeschränkte Personen.  
 30 Jahre Garantie.

### TECHNISCHE DATEN

Duschelement TEMPOMIX - Art. 790305

Anschluss	G 1/2B
Technologie	Selbstschließend
Höhe	1.050 mm
Tiefe	65 mm
Breite	210 mm
Durchflussmenge	6 l/min
Oberfläche	Aluminium
Normen und Zertifizierungen	ACS  
Garantie	



### VORTEILE



Wassersparnis von 80 %



Temperaturwahl über Einhand-Mischbatterie



Gehäuse aus Aluminium, Armaturenkörper aus Messing

