

Haltegriff gerade, Edelstahl satiniert, 600 mm, Ø 32

Art. 50506S

Edelstahl Seidenglanz UltraSatin



BESCHREIBUNG

Haltegriff gerade, Edelstahl satiniert, 600 mm, Ø 32 - Art. 50506S





Gerader Haltegriff für bewegungseingeschränkte Personen.
 Rohr Ø 32, Mittenabstand 600 mm.
 Bietet Halt und Hilfe beim Aufrichten in WC, Dusche oder Wanne.
 Gerader Haltegriff aus bakteriostatischem Edelstahl Werkstoff 1.4301.
 Edelstahl Seidenglanz UltraSatin: homogene, porenfreie Oberfläche erleichtert die Reinigung und gewährleistet bessere Hygiene.
 Wandflansch und Rohr durch unsichtbare Sicherheits-Schweißnaht zusammengeführt (exklusives Verfahren „ArN-Securit“).
 40 mm Abstand zwischen Griff und Wand: minimaler Platzbedarf verhindert Einklemmen des Unterarms und reduziert dadurch das Risiko von Knochenbrüchen bei Stürzen.
 Verdeckte Befestigungen durch Dreiloch-Wandflansch, Edelstahl Werkstoff 1.4301, Ø 72.
 Flansch und Rosette aus Edelstahl Werkstoff 1.4301.
 Edelstahlschrauben für Massivwand im Lieferumfang enthalten.
 Auf mehr als 250 kg getestet, empfohlenes Maximalgewicht des Nutzers: 170 kg.
 30 Jahre Garantie auf den Griff.
 CE-Kennzeichnung.

TECHNISCHE DATEN

Haltegriff gerade, Edelstahl satiniert, 600 mm, Ø 32 - Art. 50506S

Länge	600 mm
Durchmesser	32 mm
Wandabstand	40 mm
Oberfläche	Edelstahl Werkstoff 1.4301 Seidenglanz UltraSatin
Normen und Zertifizierungen	 
Garantie	

VORTEILE

- 
Edelstahl Werkstoff 1.4301: begrenzt Bakterien
- 
Auf mehr als 250 kg getestet
- 
40 mm Abstand zur Wand: minimaler Platzbedarf
- 
UltraSatin: glatt und reinigungsfreundlich

