

Geschirrspülbrause-Garnitur mit Zweigriffmischer

Art. G6633

Ohne Auslaufventil

BESCHREIBUNG

Geschirrspülbrause-Garnitur mit Zweigriffmischer - Art. G6633






Geschirrspülbrause-Garnitur komplett ohne Auslaufventil. Geeignet für die intensive Nutzung in der Großküche. Zweigriffmischer für Einloch-Standmontage, inklusive:

- Flachtelleroberteile mit Dreikantgriffen.
- Flexible Schläuche G 3/8 und Rückflussverhinderer.
- Verstärkte Befestigung und Verdrehsicherung durch 2 Gewindebolzen und Langmuttern.

Handbrause mit einstellbarem Strahl weiß, Durchflussmenge 9 l/min (Art. 433000).
 Verkalkungsarme Handbrause mit Stoßschutz.
 Panzerschlauch L. 0,95 m weiß Lebensmittelqualität.
 Steigrohr 3/4" aus Messing.
 Einstellbare Wandbefestigung.
 Edelstahl-Tragfeder.
 30 Jahre Garantie.

TECHNISCHE DATEN

Geschirrspülbrause-Garnitur mit Zweigriffmischer - Art. G6633

Anschluss	G 3/8
Höhe	1.075-1.195 mm
Auslaufhöhe	310-550 mm
Durchflussmenge	9 l/min via der Handbrause
Wandabstand	35-162 mm
Oberfläche	Messing verchromt
Normen und Zertifizierungen	  
Garantie	
Ersatzteilsicherheit	



VORTEILE



Erhöhte Widerstandsfähigkeit: Spindelabdichtung



Verdrehschutz-Verschraubung und PVC-Panzerung



Komfort: Handbrause mit einstellbarem Strahl



Hygiene: PVC-Schlauch, verkalkungsarme Handbr.

