

Augendusche mit Handbrause

Art. 9141

Standmontage - 2 Sprühköpfe



BESCHREIBUNG

Augendusche mit Handbrause - Art. 9141

Augendusche mit Handbrause und 2 Sprühköpfen für Standmontage bestehend aus:
 Zwei Sprühköpfen mit Schutzabdeckungen aus grünem ABS, die sich unter Wasser automatisch lösen.
 Zum Öffnen des Wasserflusses: Betätigung der Handbrause.
 Zum Stoppen des Wasserflusses: Automatische Abschaltung durch Feder.
 Durchflussmenge 9 l/min bei 3 bar. Mit Luftsprudler und zweifachem Edelstahl-Schutzfilter.
 Ergonomischer Griff und Betätigungshebel aus Polypropylen grün.
 Normgerechtes Erste-Hilfe-Hinweisschild „Augendusche“ im Lieferumfang enthalten.
 Handbrause mit flexiblem Schlauch L. 1,50m M15x1 - 1/2".
 30 Jahre Garantie.

VORTEILE



Sprühköpfe mit Schutzabdeckungen






Hohe Durchflussrate zur schnellen Dekontamination



Ergonomischer Griff aus Polypropylen

TECHNISCHE DATEN

Augendusche mit Handbrause - Art. 9141

Höhe	330 mm
Länge	330 mm
Breite	140 mm
Durchflussmenge	9 l/min
Oberfläche	Polypropylen
Normen und Zertifizierungen	ACS  
Garantie	
Ersatzteilsicherheit	