

Geschirrspülbrause-Garnitur mit Zweigriffmischer

Art. 5632

Mit Auslaufventil und Auslaufrohr schwenkbar

BESCHREIBUNG

Geschirrspülbrause-Garnitur mit Zweigriffmischer - Art. 5632

Geschirrspülbrause-Garnitur komplett mit Auslaufventil, geeignet für intensive Nutzung in Großküchen.

Zweigriffmischer für Einloch-Standmontage, inklusive:

- Flachtelleroberteile mit verstärktem Mechanismus und ergonomischen Bediengriffen.

- Flexible Schläuche G 3/8 und Rückflussverhinderer.

- Verstärkte Befestigung und Verdrehsicherung durch 2 Gewindebolzen und Langmuttern.

Auslaufventil mit schwenkbarem Auslaufrohr L. 200.

- Volle Wasserleistung 20 l/min nach 1/4-Umdrehung.

- Flachtelleroberteil mit verstärktem Mechanismus und ergonomischem Bediengriff.

Handbrause schwarz mit einstellbarem Strahl, Durchflussmenge 9 l/min (Art. 433010).

Handbrause mit verkalkungsarmer Düse und Stoßschutz.

Panzerschlauch L. 0,95 m schwarz Lebensmittelqualität.

Steigrohr 3/4" aus Messing.






Einstellbare Wandbefestigung.


Edelstahl-Tragfeder.

30 Jahre Garantie.

TECHNISCHE DATEN

Geschirrspülbrause-Garnitur mit Zweigriffmischer - Art. 5632

| | |
|-----------------------------|---|
| Anschluss | G 3/8 |
| Höhe | 1.080-1.200 mm |
| Auslaufhöhe | 315-555 mm |
| Durchflussmenge | 20 l/min mit Auslaufventil; 9 l/min via der Handbrause |
| Wandabstand | 35-162 mm |
| Oberfläche | Messing verchromt |
| Normen und Zertifizierungen |    |
| Garantie |  |
| Ersatzteilsicherheit |  |



VORTEILE



Schnelles Befüllen: volle Leistung nach 1/4-Umdr.



Verdrehschutz-Verschraubung und PVC-Panzerung



Komfort: ergonomische Kugelgriffe, Schwenkauslauf



Hygiene: PVC-Schlauch, verkalkungsarme Handbr.

