

WC-Druckspüler TEMPOCHASSE

Art. 760220

Selbstschließend



BESCHREIBUNG

WC-Druckspüler TEMPOCHASSE - Art. 760220

Selbstschluss-Druckspüler für WC, Unterputzmontage:

Abdeckplatte Edelstahl satiniert 320 x 220 mm.

Spülzeit ~7 Sekunden.

Rohrunterbrecher.

Gerade Vorabsperrung mit Durchfluss-/Spülmengeneinstellung aus Rohmessing.

Körper aus Messing massiv und Bedienelement verchromt.

Stoßfester Mechanismus.

Anschluss von oben G 1.

Spülrohrverbinder Ø 32/55.

Berechnungsdurchfluss: 1 l/Sek bei 1 bar Fließdruck.




Geeignet für Regenwasser.

30 Jahre Garantie.

Dieses Modell ist nicht mit einem wasserdichten Unterputzkasten ausgestattet. Die Abdichtung der Unterputzaussparung gegen jedes Eindringen von Wasser sowie das Abfließen des durch Kondensation oder Undichtigkeiten entstandenen Wassers ist vom Installateur zu gewährleisten (siehe Montageanleitung).

TECHNISCHE DATEN

WC-Druckspüler TEMPOCHASSE - Art. 760220

Anschluss	1"
Höhe	320 mm
Länge	220 mm
Normen und Zertifizierungen	 
Garantie	

VORTEILE



Druckspüler: ohne stagnierendes Wasser



Für Unterputzmontage



Starke aufeinanderfolgende Spülung



Druckspülung begrenzt Risiko für Undichtigkeiten

