

WC-Druckspüler TEMPOFLUX

1

Art. 761900

Selbstschließend







BESCHREIBUNG

WC-Druckspüler TEMPOFLUX 1 - Art. 761900





Selbstschluss-Druckspüler für WC, Unterputzmontage:
 Rosette aus Messing verchromt Ø 195 mm.
 Universal-Einputzrahmen.
 Besonders leichte Betätigung.
 Spülzeit ~7 Sekunden.
 Rohrunterbrecher.
 Integrierte Vorabspernung mit Durchfluss-/Spülmengeneinstellung.
 Körper aus Messing massiv und Bedienelement verchromt.
 Anschluss von oben G 3/4B.
 Abgang mit Steckmuffe für PVC-Rohr Ø 25.
 Versorgungsanschluss: freier Innendurchmesser ø mindestens 20 mm.
 Berechnungsdurchfluss: 1 l/Sek bei 1 bar Fließdruck.
 30 Jahre Garantie.
 Dieses Modell ist nicht mit einem wasserdichten Unterputzkasten ausgestattet. Die Abdichtung der Unterputzaussparung gegen jedes Eindringen von Wasser sowie das Abfließen des durch Kondensation oder Undichtigkeiten entstandenen Wassers ist vom Installateur zu gewährleisten (siehe Montageanleitung).

TECHNISCHE DATEN

WC-Druckspüler TEMPOFLUX 1 - Art. 761900

Anschluss	3/4"
Normen und Zertifizierungen	 
Garantie	
Ersatzteilsicherheit	

VORTEILE

-  Druckspüler: ohne stagnierendes Wasser
-  Für Unterputzmontage
-  Starke aufeinanderfolgende Spülung
-  Druckspülung begrenzt Risiko für Undichtigkeiten

