

## WC-Druckspüler TEMPOFLUX

### 2

Art. 762902

Selbstschließend, Zweimengenspülung 3/6l



### BESCHREIBUNG

WC-Druckspüler TEMPOFLUX 2 - Art. 762902

Selbstschluss-Druckspüler für WC, Unterputzmontage:  
 Rosette Ø 195 aus Metall verchromt mit verdeckter, mechanischer Befestigung.  
 Universal-Einputzrahmen.  
 Einbautiefe einstellbar von 0 bis 20 mm.  
 Zweimengenspülung 3l/6l einstellbar auf 2l/4l.  
 Besonders leichte Betätigung.  
 Rohrunterbrecher.  
 Integrierte Vorabsperrung mit Durchfluss-/Spülmengeneinstellung.  
 Körper aus Messing massiv.  
 Bedienelement aus Metall verchromt.  
 Anschluss von oben G 3/4B.  
 Abgang mit Steckmuffe für PVC-Rohr Ø 26/32.  
 Geräuschpegel gemäß DIN-EN 12541 Klasse II.  
 Versorgungsanschluss: freier Innendurchmesser Ø mindestens 20 mm.  
 Berechnungsdurchfluss: 1 l/Sek bei 1 bar Fließdruck.  
 Geeignet für Regenwasser.  
 Geeignet für spülrandlose WCs ohne Durchflussbegrenzer und für bewegungseingeschränkte Personen.  
 30 Jahre Garantie.  
 Dieses Modell ist nicht mit einem wasserdichten Unterputzkasten ausgestattet. Die Abdichtung der Unterputzaussparung gegen jedes Eindringen von Wasser sowie das Abfließen des durch Kondensation oder Undichtigkeiten entstandenen Wassers ist vom Installateur zu gewährleisten (siehe Montageanleitung).

### VORTEILE



Besonders leichte Betätigung



Zweimengenspülung 3l/6l






Druckspüler: ohne stagnierendes Wasser



Für Unterputzmontage

### TECHNISCHE DATEN

WC-Druckspüler TEMPOFLUX 2 - Art. 762902

|                             |   |
|-----------------------------|---|
| Anschluss                   | 3/4"  |
| Technologie                 | Selbstschließend  |
| Durchflussmenge             | 3l/6l   |
| Oberfläche                  | Metall verchromt  |
| Normen und Zertifizierungen |   |
| Garantie                    |    |

