

WC-Druckspüler TEMPOMATIC

Art. 463030

Elektronische Ausführung für Netzbetrieb






BESCHREIBUNG

WC-Druckspüler TEMPOMATIC - Art. 463030

Elektronischer WC-Druckspüler für Hinterwandmontage:
Netzbetrieb, mit Magnetventil 1".
Mit Trafo 230/12 V.
Externe Elektronik-Box IP65.
Für Hinterwandmontage mit Wandstärke ≤ 30 mm.
Stoßfester Infrarotsensor mit Präsenzerfassung.
Auslösung automatisch berührungslos nach Verlassen des Nutzers oder
Auslösung gezielt (durch Annäherung der Hand etwa 4 cm an den Sensor).
Spülzeit ~ 7 Sekunden, einstellbar von 3 bis 12 Sekunden.
Erfassungsabstand und Durchfluss-/Spülmenge einstellbar.
Mit Vorabsperung G 1 x G 1.
Rohrunterbrecher $\varnothing 32$.
Steckmuffe $\varnothing 32/55$.
Flächenbündige Rosette.
Gewindestange zuschneidbar.
Berechnungsdurchfluss: 1 l/Sek. bei 1 bar Fließdruck.
Geeignet für Regenwasser.
Geeignet für spülrandlose WCs ohne Durchflussbegrenzer.
Geeignet für bewegungseingeschränkte Personen.
30 Jahre Garantie.

TECHNISCHE DATEN

WC-Druckspüler TEMPOMATIC - Art. 463030

Versorgung	Netzbetrieb 230/12 V
Anschluss	1"
Technologie	Elektronisch
Länge	30 mm
Normen und Zertifizierungen	
Garantie	
Ersatzteilsicherheit	

VORTEILE



Maximale Hygiene: berührungslos



Druckspüler: ohne stagnierendes Wasser



Auslösung gezielt oder automatisch



Für Hinterwandmontage

