

## Brausekopf ROUND

Art. 709010

Verkalkungsarm








### BESCHREIBUNG

**Brausekopf ROUND - Art. 709010**





Fester Brausekopf:  
 Für Paneelmontage von 1 bis 15 mm.  
 Durchflussmenge 6 l/min bei 3 bar.  
 Automatischer Durchflussmengenregler.  
 Verkalkungsarme und suizidhemmende Düse mit einstellbarem Strahlwinkel.  
 Messing massiv verchromt.  
 Befestigung durch verdeckte Stiftschraube.  
 Selbsttätige Entleerung nach der Nutzung verhindert Wasserstagnation (keine Rückstände von Wasser oder Schmutzpartikeln).  
 Anschluss G 1/2B.  
 30 Jahre Garantie.

### TECHNISCHE DATEN

**Brausekopf ROUND - Art. 709010**

Anschluss	1/2"
Tiefe	35 mm
Durchflussmenge	6 l/min
Normen und Zertifizierungen	   
Garantie	

### VORTEILE

- 
Wassersparnis von 80 %
- 
Verkalkungsarme Düse ohne Wasserrückstände
- 
Verstellbarer kegelförmiger Strahl
- 
Messing massiv verchromt, neue suizidhemmende Düse

