

Duschelement SECURITHERM

Art. 792310

Mit Thermostat, selbstschließend









BESCHREIBUNG

Duschelement SECURITHERM - Art. 792310





Selbstschluss-Duschelement mit Thermostat:
 Gehäuse aus anodisiertem Aluminium für Aufputzmontage.
 Anschluss verdeckt mit flexiblen Schläuchen G 1/2B, ohne Vorabsperungen.
 Thermostat-Mischbatterie für Brause SECURITHERM.
 Temperatur einstellbar: Kaltwasser bis 38 °C; 1. Temperaturanschlag bei 38 °C, 2. Anschlag bei 41 °C.
 Verbrühungsschutz: automatisches Schließen bei Kaltwasserausfall.
 Vermeidung Kaltwasserschock: automatisches Schließen bei Warmwasserausfall.
 Geeignet für thermische Desinfektionen.
 Besonders leichte Betätigung.
 Brausearmatur mit Laufzeit ~30 Sekunden.
 Durchflussmenge 6 l/min bei 3 bar.
 Brausekopf ROUND verchromt, vandalengeschützt und verkalkungsarm mit automatischem Durchflussmengenregler.
 Verdeckte Befestigungen.
 Mit Schutzfiltern und Rückflussverhinderern.
 Selbstschluss-Duschelement geeignet für bewegungseingeschränkte Personen.
 30 Jahre Garantie.

TECHNISCHE DATEN

Duschelement SECURITHERM - Art. 792310

Anschluss	G 1/2B
Technologie	Selbstschließend
Höhe	1.050 mm
Tiefe	67 mm
Breite	210 mm
Durchflussmenge	6 l/min
Temperaturanschlag	Thermostatgesteuert
Oberfläche	Aluminium
Normen und Zertifizierungen	ACS     
Garantie	

VORTEILE

-  Thermostatgesteuerte Temperaturregelung
-  Sofortiges Schließen bei Kaltwasserausfall
-  Wasserersparnis von 80 %
-  Gehäuse aus Aluminium, Armaturenkörper aus Messing

