


Auslauf starr mit Rosette

Art. 947135

L. 120 mm



BESCHREIBUNG

Auslauf starr mit Rosette - Art. 947135

Wandauslauf Ø 32, G 1/2B.

L. 120 mm.

Messing massiv verchromt.

Strahlregler eingestellt auf 3 l/min.

30 Jahre Garantie.

VORTEILE





3 l/min



Messing massiv verchromt

TECHNISCHE DATEN

Auslauf starr mit Rosette - Art. 947135

Anschluss	G 1/2B
Länge	120 mm
Durchflussmenge	3 l/min
Normen und Zertifizierungen	ACS  
Garantie	