

Zweigriffmischer für Einloch- Standmontage - 100 l/min

Art. 5612

Zweigriffmischer mit großer Wasserleistung für Spültische und -wannen




BESCHREIBUNG

Zweigriffmischer für Einloch-Standmontage - 100 l/min - Art. 5612

Zweigriffmischer für Einloch-Standmontage für Großküche.
Zweigriffmischer für Einlochmontage auf Standsäule zur Montage am Küchenherd.
Zweigriffmischer für Spültische und -wannen mit Schwenkauslauf H. 650 L. 300.
Strahlregler mit Messingstern.
Oberteile mit integrierter Spindelabdichtung und verstärktem Mechanismus.
Ergonomische, stoßfeste Kugelgriffe.
Durchflussmenge 100 l/min bei 3 bar.
Vollständige Öffnung nach 1/2-Umdrehung.
Auslauf innen glatt.
Armaturenkörper und Auslauf aus Messing verchromt.
Mit Kupferrohr-Anschluss.
Geeignet für intensive Nutzung in der Großküche.
Verstärkte Befestigung.
30 Jahre Garantie.





TECHNISCHE DATEN

Zweigriffmischer für Einloch-Standmontage - 100 l/min - Art. 5612

Höhe	715 mm
Auslaufhöhe	650 mm
Auslauflänge	300 mm
Durchflussmenge	100 l/min
Oberfläche	Messing verchromt
Normen und Zertifizierungen	ACS 
Garantie	
Ersatzteilsicherheit	



VORTEILE

-  Schnelles Befüllen: Durchfluss 100 l/min bei 3 bar
-  Stoßfeste abnutzungsarme Griffe
-  Körper & Auslauf aus Messing für intensive Nutzung
-  Maximale Hygiene: Auslauf innen glatt

