

## Zweigriffmischer für Einloch- Standmontage - 100 l/min

Art. 5612

Zweigriffmischer mit großer Wasserleistung für Spültische und -wannen




### BESCHREIBUNG

Zweigriffmischer für Einloch-Standmontage - 100 l/min - Art. 5612

Zweigriffmischer für Einloch-Standmontage für Großküche.  
Zweigriffmischer für Einlochmontage auf Standsäule zur Montage am Küchenherd.  
Zweigriffmischer für Spültische und -wannen mit Schwenkauslauf H. 650 L. 300.  
Strahlregler mit Messingstern.  
Oberteile mit integrierter Spindelabdichtung und verstärktem Mechanismus.  
Ergonomische, stoßfeste Kugelgriffe.  
Durchflussmenge 100 l/min bei 3 bar.  
Vollständige Öffnung nach 1/2-Umdrehung.  
Auslauf innen glatt.  
Armaturenkörper und Auslauf aus Messing verchromt.  
Mit Kupferrohr-Anschluss.  
Geeignet für intensive Nutzung in der Großküche.  
Verstärkte Befestigung.  
30 Jahre Garantie.

### TECHNISCHE DATEN

Zweigriffmischer für Einloch-Standmontage - 100 l/min - Art. 5612

Höhe	715 mm
Auslaufhöhe	650 mm
Auslauflänge	300 mm
Durchflussmenge	100 l/min
Oberfläche	Messing verchromt
Normen und Zertifizierungen	ACS 
Garantie	
Ersatzteilsicherheit	



### VORTEILE



Schnelles Befüllen: Durchfluss 100 l/min bei 3 bar



Stoßfeste abnutzungsarme Griffe



Körper & Auslauf aus Messing für intensive Nutzung



Maximale Hygiene: Auslauf innen glatt

