

# Zweigriffmischer für Einloch- Standmontage - 100 l/min

Art. 5610

Für große Spülwannen

## BESCHREIBUNG

Zweigriffmischer für Einloch-Standmontage - 100 l/min - Art. 5610

Zweigriffmischer für Einloch-Standmontage für Großküche.  
Zweigriffmischer für Spültische und -wannen mit Schwenkauslauf H. 315 L. 300.

Strahlregler mit Messingstern.

Oberteile mit integrierter Spindelabdichtung und verstärktem Mechanismus.  
Ergonomische, stoßfeste Kugelgriffe.

Durchflussmenge 100 l/min bei 3 bar, für große Spülwannen geeignet.

Vollständige Öffnung nach 1/2-Umdrehung.

Auslauf innen glatt.

Armaturenkörper und Auslauf aus Messing verchromt.

Mit Kupferrohr-Anschluss.




Verstärkte Befestigung.

Geeignet für intensive Nutzung in der Großküche.

30 Jahre Garantie.

## TECHNISCHE DATEN

Zweigriffmischer für Einloch-Standmontage - 100 l/min - Art. 5610

Höhe	385 mm
Auslaufhöhe	315 mm
Auslauflänge	300 mm
Durchflussmenge	100 l/min
Oberfläche	Messing verchromt
Normen und Zertifizierungen	ACS 
Garantie	
Ersatzteilsicherheit	



## VORTEILE



Schnelles Befüllen: Durchfluss 100 l/min bei 3 bar



Stoßfeste abnutzungsarme Griffe



Körper & Auslauf Messing für intensive Nutzung



Maximale Hygiene: Auslauf innen glatt

