

## Spültisch-Einhebelmischer

Art. 2519LS

Mischbatterie Wandmontage mit Schwenkauslauf L.200, Hygienehebel L.150







### BESCHREIBUNG

**Spültisch-Einhebelmischer - Art. 2519LS**

Spültisch-Einhebelmischer für Wandmontage.  
 Wandmontierte Mischbatterie mit Schwenkauslauf L. 200 mit glatten Innenflächen (begrenzt Bakterienablagerungen).  
 Selbstentleerender Auslauf unten Ø 22 mit Strahlregler mit Messingstern.  
 Klassische Keramikkartusche Ø 40 mit voreingestellter Warmwasserbegrenzung.  
 Durchflussmenge 26 l/min bei 3 bar.  
 Körper aus Messing verchromt.  
 Betätigung durch Hygienehebel L. 150.  
 Mischbatterie mit Mittenabstand 150 mm geliefert mit Standard S-Anschlüssen G 1/2B x G 3/4B.  
 Einhebelmischer besonders geeignet für Gesundheitseinrichtungen, Seniorenheime, Krankenhäuser und Kliniken.  
 Mischbatterie mit 30 Jahren Garantie.

### TECHNISCHE DATEN

**Spültisch-Einhebelmischer - Art. 2519LS**

Anschluss	G 1/2B
Auslauflänge	200 mm
Durchflussmenge	26 l/min
Oberfläche	Messing verchromt
Normen und Zertifizierungen	ACS  
Garantie	
Ersatzteilsicherheit	

### VORTEILE



Hygiene: Auslauf innen glatt



Mit voreingestellter Warmwasserbegrenzung



Hygienehebel für Betätigung ohne Handkontakt



Selbstentleerender Auslauf: begrenzt Keimwachstum

