

Spültisch-Einhebelmischer

Art. 2519S

Mischbatterie für Wandmontage mit Schwenkauslauf L.200, Bügelgriff







BESCHREIBUNG

Spültisch-Einhebelmischer - Art. 2519S

Spültisch-Einhebelmischer für Wandmontage.
 Wandmontierte Mischbatterie mit Schwenkauslauf L. 200 mit glatten Innenflächen (begrenzt Bakterienablagerungen).
 Selbstentleerender Auslauf unten Ø 22 mit Strahlregler mit Messingstern.
 Klassische Keramikkartusche Ø 40 mit voreingestellter Warmwasserbegrenzung.
 Durchflussmenge 26 l/min bei 3 bar.
 Körper aus Messing verchromt.
 Betätigung durch Bügelgriff.
 Mischbatterie mit Mittenabstand 150 mm geliefert mit Standard S-Anschlüssen G 1/2B x G 3/4B.
 Einhebelmischer besonders geeignet für Gesundheitseinrichtungen, Seniorenheime, Krankenhäuser und Kliniken.
 Mischbatterie mit 30 Jahren Garantie.

TECHNISCHE DATEN

Spültisch-Einhebelmischer - Art. 2519S

Anschluss	G 1/2B
Auslauflänge	200 mm
Durchflussmenge	26 l/min
Oberfläche	Messing verchromt
Normen und Zertifizierungen	ACS  
Garantie	
Ersatzteilsicherheit	

VORTEILE



Hygiene: Auslauf innen glatt



Mit voreingestellter Warmwasserbegrenzung



Ergonomie: Bügelgriff für leichte Handhabung



Selbstentleerender Auslauf: begrenzt Keimwachstum

