

Einhebelmischer für Spültisch oder Waschrinne

Art. 2871T3

Hoher Einhebelmischer für Einlochmontage mit Keramikkartusche

BESCHREIBUNG

Einhebelmischer für Spültisch oder Waschrinne - Art. 2871T3

Hoher Spültisch-Einhebelmischer für Standmontage. Einhebelmischer für Einlochmontage mit hohem Schwenkauslauf H. 320. Einhebelmischer mit 1 abnehmbarem Einmalauslauf im Lieferumfang enthalten. Klassische Keramikkartusche Ø 35 mit voreingestellter Warmwasserbegrenzung. Körper und Auslauf innen glatt (begrenzt Bakterienablagerungen). Einfache thermische Desinfektionen möglich ohne Demontage des Bedienhebels oder Absperren der Kaltwasserversorgung. Durchflussmenge begrenzt auf 9 l/min bei 3 bar. Hygienehebel L. 185 für handkontaktfreie Betätigung. Körper und Sockel aus Messing verchromt. Flexible PEX-Anschlusschläuche G 3/8. Verstärkte Befestigungen und Verdrehungssicherung durch 2 Edelstahlbolzen. Einhebelmischer besonders geeignet für Gesundheitseinrichtungen, Seniorenheime, Krankenhäuser und Kliniken. Mischbatterie geeignet für bewegungseingeschränkte Personen. Mischbatterie mit 30 Jahren Garantie.





TECHNISCHE DATEN

Einhebelmischer für Spültisch oder Waschrinne - Art. 2871T3

Anschluss	G 3/8
Technologie	Einhebelmischer BIOCLIP
Auslaufhöhe	320 mm
Auslauflänge	180 mm
Durchflussmenge	9 l/min bei 3 bar
Temperaturanschlag	JA
Oberfläche	Messing verchromt
Normen und Zertifizierungen	ACS  
Garantie	
Ersatzteilsicherheit	



VORTEILE

-  Hygiene: glatte Innenfl. begrenzen Keimwachstum
-  Hygiene: Auslauf abnehmbar zur Reinigung von innen
-  Thermische Desinfektion ohne Demontage des Hebels
-  Hygienehebel für Betätigung ohne Handkontakt

