

Waschtisch-Einhebelmischer

Art. 2871T1

Hoher Einhebelmischer für Einlochmontage mit Keramikkartusche



BESCHREIBUNG

Waschtisch-Einhebelmischer - Art. 2871T1





Hoher Waschtisch-Einhebelmischer für Standmontage. Einhebelmischer für Einlochmontage mit hohem Schwenkauslauf H. 180 L. 180.

Einhebelmischer mit 1 abnehmbarem Einmalauslauf. Keramikkartusche Ø 35 mit voreingestellter Warmwasserbegrenzung. Körper und Auslauf innen glatt (begrenzt Bakterienablagerungen). Einfache thermische Desinfektionen möglich ohne Demontage des Bedienehebels oder Absperrern der Kaltwasserversorgung. Durchflussmenge reguliert auf 5 l/min. Hygienehebel L. 185 für handkontaktfreie Betätigung. Körper und Sockel aus Messing verchromt. Flexible PEX-Anschlusschläuche G 3/8.





Verstärkte Befestigungen und Verdrehsicherung durch 2 Edelstahlbolzen. Mischbatterie besonders geeignet für Gesundheitseinrichtungen, Seniorenheime, Krankenhäuser und Kliniken. Einhebelmischer geeignet für bewegungseingeschränkte Personen. Mischbatterie mit 30 Jahren Garantie.

TECHNISCHE DATEN

Waschtisch-Einhebelmischer - Art. 2871T1

Anschluss	G 3/8
Technologie	Einhebelmischer BIOCLIP
Auslaufhöhe	180 mm
Auslauflänge	180 mm
Durchflussmenge	5 l/min
Temperaturanschlag	JA
Oberfläche	Messing verchromt
Normen und Zertifizierungen	ACS  
Garantie	
Ersatzteilsicherheit	

VORTEILE

-  Hygiene: glatte Innenfl. begrenzen Keimwachstum
-  Hygiene: Auslauf abnehmbar zur Reinigung von innen
-  Thermische Desinfektion ohne Demontage des Hebels
-  Hygienehebel für Betätigung ohne Handkontakt

