

Waschtisch- Einhebelmischer

Art. 2871T1

Hoher Einhebelmischer für Einlochmontage mit
Keramikkartusche





BESCHREIBUNG

Waschtisch-Einhebelmischer - Art. 2871T1

Hoher Waschtisch-Einhebelmischer für Standmontage.
Einhebelmischer für Einlochmontage mit hohem
Schwenkauslauf H. 180 L. 180.
Einhebelmischer mit 1 abnehmbarem Einmalauslauf.
Keramikkartusche Ø 35 mit voreingestellter
Warmwasserbegrenzung.
Körper und Auslauf innen glatt (begrenzt
Bakterienablagerungen).
Einfache thermische Desinfektionen möglich ohne Demontage
des Bedienhebels oder Absperren der Kaltwasserversorgung.
Durchflussmenge reguliert auf 5 l/min.
Hygienehebel L. 185 für handkontaktfreie Betätigung.
Körper und Sockel aus Messing verchromt.
Flexible PEX-Anschlusschläuche G 3/8.
Verstärkte Befestigungen und Verdrehsicherung durch 2
Edelstahlbolzen.
Mischbatterie besonders geeignet für
Gesundheitseinrichtungen, Seniorenheime, Krankenhäuser und
Kliniken.
Einhebelmischer geeignet für bewegungseingeschränkte
Personen.
Mischbatterie mit 30 Jahren Garantie.





TECHNISCHE DATEN

Waschtisch-Einhebelmischer - Art. 2871T1

Anschluss	G 3/8
Technologie	Einhebelmischer BIOCLIP
Auslaufhöhe	180 mm
Auslauflänge	180 mm
Durchflussmenge	5 l/min
Temperaturanschlag	JA
Oberfläche	Messing verchromt
Normen und Zertifizierungen	ACS  
Garantie	
Ersatzteilsicherheit	



VORTEILE

-  Hygiene: glatte Innenfl. begrenzen Keimwachstum
-  Hygiene: Auslauf abnehmbar zur Reinigung von innen
-  Thermische Desinfektion ohne Demontage des Hebels
-  Hygienehebel für Betätigung ohne Handkontakt

