

Auszugbrause H.200 auf schwenkbarer Standsäule

Art. 1316

BESCHREIBUNG

Auszugbrause H.200 auf schwenkbarer Standsäule - Art. 1316

Schwenkbare Standsäule H. 195 L. 215 für Armaturen mit Auszugbrause. Standsäule mit Auszugbrause mit 2 Strahlarten, umstellbar zwischen Standard-/Regenstrahl.

Securitouch Abschirmung gegen Verbrühung am Armaturengehäuse. Standsäule mit glatten Innenflächen (begrenzt Bakterienablagerungen). Brauseschlauch BIOSAFE zur Begrenzung des Bakterienwachstums: transparentes Polyurethan, um bei Auftreten von Biofilm ein ordnungsgemäßes Austauschen zu gewährleisten, innen und außen glatt. Brauseschlauch mit geringem Durchmesser (Innen-Ø 6): geringes Wasservolumen.




Mit spezifischer Rückholhilfe.

Körper aus Messing verchromt.

Standsäule für Spültisch mit 30 Jahren Garantie.

TECHNISCHE DATEN

Auszugbrause H.200 auf schwenkbarer Standsäule - Art. 1316

Auslaufhöhe	195 mm
Auslauflänge	215 mm
Oberfläche	Messing verchromt
Normen und Zertifizierungen	ACS 
Garantie	
Ersatzteilsicherheit	



VORTEILE



Hygiene: Brauseschlauch transparent + innen glatt



Komfort: Auszugbrause mit 2 Strahlarten



Körper aus Messing verchromt



Befestigung mit Kontermutter

