

# Auszugbrause H.200 auf schwenkbarer Säule

Art. 1316



## BESCHREIBUNG

### Auszugbrause H.200 auf schwenkbarer Säule - Art. 1316




Schwenkbare Säule H. 195 L. 215 für Armaturen mit Auszugbrause. Säule mit Auszugbrause mit 2 Strahlarten, umstellbar zwischen Standard-/Regenstrahl.

Securitouch Abschirmung gegen Verbrühung am Armaturengehäuse. Säule mit glatten Innenflächen (begrenzt Bakterienablagerungen). Brauseschlauch BIOSAFE zur Begrenzung des Bakterienwachstums: transparentes Polyurethan, um bei Auftreten von Biofilm ein ordnungsgemäßes Austauschen zu gewährleisten, innen und außen glatt. Brauseschlauch mit geringem Durchmesser (Innen-Ø 6): geringes Wasservolumen.

Mit spezifischer Rückholhilfe.  
Körper aus Messing verchromt.  
Säule für Spültisch mit 30 Jahren Garantie.

## TECHNISCHE DATEN

### Auszugbrause H.200 auf schwenkbarer Säule - Art. 1316

Auslaufhöhe	195 mm
Auslauflänge	215 mm
Oberfläche	Messing verchromt
Normen und Zertifizierungen	ACS 
Garantie	
Ersatzteilsicherheit	

## VORTEILE



Hygiene: Brauseschlauch transparent + innen glatt



Komfort: Auszugbrause mit 2 Strahlarten



Körper aus Messing verchromt



Befestigung mit Kontermutter

