

Dusch-Klappsitz ALU mit Fuß

Art. 510400

Klappsitz für Wandmontage






BESCHREIBUNG

Dusch-Klappsitz ALU mit Fuß - Art. 510400

Duschklappsitz ALU mit Fuß.
 Duschsitz für behinderte oder bewegungseingeschränkte Personen.
 Klappsitz: Arretierung in vertikaler Position und abgebremstes Herunterklappen.
 Breite, bequeme Kunststoffplatten erleichtern die Reinigung.
 Einklappbarer Fuß mit Gelenk.
 Gestell aus Aluminiumrohr weiß Ø 25 x 2 mm.
 Verdeckte Befestigungen.
 Edelstahlschrauben für Massivwand im Lieferumfang enthalten.
 Maße: 407 x 360 x 480 mm.
 Platzbedarf zusammengeklappt: 82 x 545 mm.
 Höhe der Sitzfläche: 480 mm.
 Auf mehr als 200 kg getestet, empfohlenes Maximalgewicht des Nutzers: 135 kg.
 Duschklappsitz für Wandmontage mit 30 Jahren Garantie, CE-Kennzeichnung.

TECHNISCHE DATEN

Dusch-Klappsitz ALU mit Fuß - Art. 510400

Höhe	480 mm
Tiefe	407 mm
Breite	360 mm
Oberfläche	Aluminium pulverbeschichtet weiß
Normen und Zertifizierungen	 
Garantie	

VORTEILE



Maximale Sicherheit: auf mehr als 200 kg getestet



Minimaler Platzbedarf



Einfache Installation

