

Dusch-Klappsitz ALU mit Fuß

Art. 510400

Klappsitz für Wandmontage






BESCHREIBUNG

Dusch-Klappsitz ALU mit Fuß - Art. 510400

Duschklappsitz ALU mit Fuß.
 Duschsitz für behinderte oder bewegungseingeschränkte Personen.
 Klappsitz: Arretierung in vertikaler Position und abgebremstes Herunterklappen.
 Breite, bequeme Kunststoffplatten erleichtern die Reinigung.
 Einklappbarer Fuß mit Gelenk.
 Gestell aus Aluminiumrohr weiß Ø 25 x 2 mm.
 Verdeckte Befestigungen.
 Edelstahlschrauben für Massivwand im Lieferumfang enthalten.
 Maße: 407 x 360 x 480 mm.
 Platzbedarf zusammengeklappt: 82 x 545 mm.
 Höhe der Sitzfläche: 480 mm.
 Auf mehr als 200 kg getestet, empfohlenes Maximalgewicht des Nutzers: 135 kg.
 Duschklappsitz für Wandmontage mit 30 Jahren Garantie, CE-Kennzeichnung.

TECHNISCHE DATEN

Dusch-Klappsitz ALU mit Fuß - Art. 510400

| | |
|-----------------------------|---|
| Höhe | 480 mm |
| Tiefe | 407 mm |
| Breite | 360 mm |
| Oberfläche | Aluminium pulverbeschichtet weiß |
| Normen und Zertifizierungen |   |
| Garantie |  |

VORTEILE



Maximale Sicherheit: auf mehr als 200 kg getestet



Minimaler Platzbedarf



Einfache Installation

