

## Dusch-Klappsitz mit Rückenlehne Komfort

Art. 510434N

Klappsitz für Wandmontage

### BESCHREIBUNG

**Dusch-Klappsitz mit Rückenlehne Komfort - Art. 510434N**

Hochwiderstandsfähiger Komfort-Duschklappsitz. Duschsitz für behinderte oder bewegungseingeschränkte Personen. Klappsitz und Rückenlehne für Wandmontage zur festen Installation. Breite Ausführung. Antibakterielle Behandlung von Sitzfläche und Rückenlehne: optimaler Schutz gegen Bakterienwachstum und Schimmel. Arretierung in vertikaler Position, abgebremstes Herunterklappen. Für intensive Nutzung im öffentlich-gewerblichen Bereich oder in Krankenhäusern geeignet. Geschlossene Sitzfläche und Rückenlehne jeweils abnehmbar und aus hochwiderstandsfähigem Polymer. Homogene, porenfreie Oberfläche für leichtere Reinigung und bessere Hygiene. Gute Widerstandsfähigkeit gegenüber Chemikalien (Betadine®, etc.) und Reinigungsmitteln. Anti-UV-Behandlung. Angenehmer und warmer Kontakt. Gestell aus bakteriostatischem Edelstahlrohr Werkstoff 1.4301 Ø 32. Oberfläche Edelstahl pulverbeschichtet weiß. Verdeckte Befestigungen durch Edelstahlplatte Werkstoff 1.4301, Stärke 4 mm. Edelstahlschrauben für Massivwand im Lieferumfang enthalten. Maße: 506 x 420 x 620 mm. Platzbedarf zusammengeklappt: 120 x 620 mm. Auf mehr als 200 kg getestet, empfohlenes Maximalgewicht des Nutzers: 135 kg. Duschklappsitz und Rückenlehne für Duschsitz mit 30 Jahren Garantie, CE-Kennzeichnung.





### TECHNISCHE DATEN

**Dusch-Klappsitz mit Rückenlehne Komfort - Art. 510434N**

Höhe	620 mm
Tiefe	506 mm
Breite	420 mm
Oberfläche	Edelstahl pulverbeschichtet weiß
Normen und Zertifizierungen	 
Garantie	



### VORTEILE

-  Antibakterielle Behandlung
-  Komfort: breite, ergonomische Sitzfläche
-  Leichte Reinigung: geschlossene Sitzfläche
-  Maximale Sicherheit: auf mehr als 200 kg getestet

