

Dusch-Klappsitz Komfort

Art. 510420

Klappsitz für Wandmontage







BESCHREIBUNG

Dusch-Klappsitz Komfort - Art. 510420

Komfort-Duschklappsitz hochwiderstandsfähig. Klappsitz für Wandmontage zur festen Installation. Duschsitz für behinderte oder bewegungseingeschränkte Personen.
Breite Ausführung.
Antibakterielle Behandlung der Sitzfläche: optimaler Schutz gegen Bakterienwachstum und Schimmel.
Arretierung in vertikaler Position, abgebremstes Herunterklappen.
Für intensive Nutzung im öffentlich-gewerblichen Bereich oder in Krankenhäusern geeignet.
Abnehmbare, geschlossene Sitzfläche aus hochwiderstandsfähigem Polymer.
Homogene, porenfreie Oberfläche für leichtere Reinigung und bessere Hygiene.
Gute Widerstandsfähigkeit gegenüber Chemikalien (Betadine®, etc.) und Reinigungsmitteln.
Anti-UV-Behandlung.
Angenehmer und warmer Kontakt.
Gestell aus bakteriostatischem Edelstahlrohr Werkstoff 1.4301 Ø 32.
Oberfläche Edelstahl hochglanzpoliert UltraPolish.
Verdeckte Befestigungen durch Edelstahlplatte Werkstoff 1.4301, Stärke 4 mm.
Edelstahlschrauben für Massivwand im Lieferumfang enthalten.
Maße: 506 x 420 x 138 mm.
Platzbedarf zusammengeklappt: 95 x 540 mm.
Auf mehr als 200 kg getestet, empfohlenes Maximalgewicht des Nutzers: 135 kg.
Klappsitz für Wandmontage mit 30 Jahren Garantie, CE-Kennzeichnung.

VORTEILE

-  Antibakterielle Behandlung
-  Komfort: breite, ergonomische Sitzfläche
-  Reinigungsfreundlich: Sitzfläche geschlossen
-  Maximale Sicherheit: auf mehr als 200 kg getestet

TECHNISCHE DATEN

Dusch-Klappsitz Komfort - Art. 510420

Höhe	138 mm
Tiefe	506 mm
Breite	420 mm
Oberfläche	Edelstahl hochglanzpoliert UltraPolish
Normen und Zertifizierungen	 
Garantie	

