

Dusch-Klappsitz Komfort

Art. 510420

Klappsitz für Wandmontage







BESCHREIBUNG

Dusch-Klappsitz Komfort - Art. 510420

Komfort-Duschklappsitz hochwiderstandsfähig. Klappsitz für Wandmontage zur festen Installation. Duschsitz für behinderte oder bewegungseingeschränkte Personen. Breite Ausführung. Antibakterielle Behandlung der Sitzfläche: optimaler Schutz gegen Bakterienwachstum und Schimmel. Arretierung in vertikaler Position, abgebremstes Herunterklappen. Für intensive Nutzung im öffentlich-gewerblichen Bereich oder in Krankenhäusern geeignet. Abnehmbare, geschlossene Sitzfläche aus hochwiderstandsfähigem Polymer. Homogene, porenfreie Oberfläche für leichtere Reinigung und bessere Hygiene. Gute Widerstandsfähigkeit gegenüber Chemikalien (Betadine®, etc.) und Reinigungsmitteln. Anti-UV-Behandlung. Angenehmer und warmer Kontakt. Gestell aus bakteriostatischem Edelstahlrohr Werkstoff 1.4301 Ø 32. Oberfläche Edelstahl hochglanzpoliert UltraPolish. Verdeckte Befestigungen durch Edelstahlplatte Werkstoff 1.4301, Stärke 4 mm. Edelstahlschrauben für Massivwand im Lieferumfang enthalten. Maße: 506 x 420 x 138 mm. Platzbedarf zusammengeklappt: 95 x 540 mm. Auf mehr als 200 kg getestet, empfohlenes Maximalgewicht des Nutzers: 135 kg. Klappsitz für Wandmontage mit 30 Jahren Garantie, CE-Kennzeichnung.

VORTEILE

-  Antibakterielle Behandlung
-  Komfort: breite, ergonomische Sitzfläche
-  Reinigungsfreundlich: Sitzfläche geschlossen
-  Maximale Sicherheit: auf mehr als 200 kg getestet

TECHNISCHE DATEN

Dusch-Klappsitz Komfort - Art. 510420

Höhe	138 mm
Tiefe	506 mm
Breite	420 mm
Oberfläche	Edelstahl hochglanzpoliert UltraPolish
Normen und Zertifizierungen	 
Garantie	

